

6 各地区(13地区)の特性と活動事例

藤沢市では、13地区ごとに市民センター・公民館を拠点とした市民参加による地域づくりが行われており、各地区の状況と活動事例の一部を紹介します。

【見開きの内容の見方】

地区の状況

概況(地区の特徴)

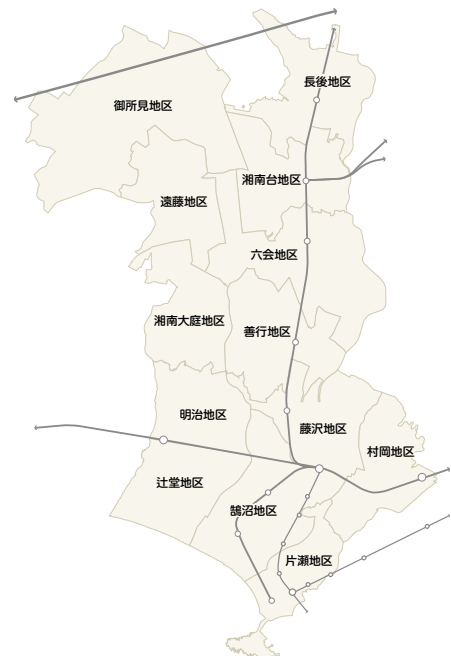
- ・当該地区の特徴や自然環境を掲載しています。
- ・その地域の統計データから総人口、年少人口(0～14歳)、生産年齢人口(15～64歳)、高齢者人口(65歳以上)など、その地域の特徴を掲載しています。

※データの時点はそれぞれ異なります。人口等：住民基本台帳人口(2021年10月1日)、要介護・要支援認定者数(2020年9月末)、ひとり暮らし高齢者：藤沢市ひとり暮らし高齢者台帳(2021年10月1日)、在宅ねたきり高齢者：藤沢市ねたきり高齢者台帳(2021年10月1日)、障がい者手帳所持者(2020年4月1日)、避難行動要支援者名簿(2021年4月1日)、自治会町内会加入率(2020年9月1日)

概況(統計データ)

- ・当該地区の状況について、住民基本台帳人口をもとにした人口等の状況の他、要介護・要支援認定者数やひとり暮らし高齢者などの高齢介護の状況、障がい者の状況、避難行動要支援者、自治会町内会加入率も掲載しました。さらに13地区別の状況や過去との比較も掲載しています。

各地区(13地区)

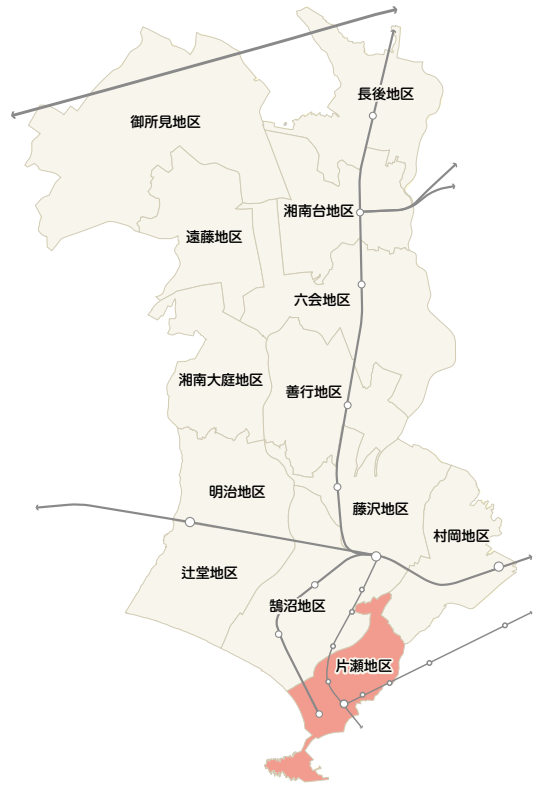


活動事例

- ・各地区の一部の活動を選定し、写真と簡単なコメントで紹介します。
- ・活動事例について、コロナ禍以前の写真も掲載しています。

(1) 片瀬地区

- 片瀬地区は、観光の中心である江の島を含め、市の最南端に位置し、小田急江ノ島線、江ノ電、湘南モノレールと公共交通が多い地域です。
- データから見た地区の状況では、人口は20,465人（2021年10月1日）、65歳以上人口は5,772人と絶対数は少ない一方、高齢化率は28.2%で、湘南大庭地区、御所見地区に次いで3番目に高く、高齢者人口に占める認定者割合は21.4%で最も高くなっています。自治会町内会加入率は92.7%と、加入率の最も高い地区となっています。



項目		現状 (項目ごとに年度異なる)		増減	(参考) 2015年	
人口等	人口	20,465人	(11位)	↙	20,598人	(11位)
	0～14歳	2,210人	(11位)	↙	2,481人	(11位)
	15～64歳	12,483人	(11位)	↘	12,449人	(11位)
	65歳以上	5,772人	(11位)	↘	5,668人	(10位)
	高齢化率	28.2%	(3位)	↘	27.5%	(2位)
	前期高齢者数	2,511人	(11位)	↙	2,713人	(12位)
	後期高齢者数	3,261人	(11位)	↘	2,955人	(8位)
	人口密度	6,538人	(8位)	↙	6,665人	(8位)
高齢介護	要介護・要支援認定者数	1,231人	(9位)	↘	1,194人	(7位)
	高齢者人口に占める認定者割合	21.4%	(1位)	↘	21.1%	(1位)
	ひとり暮らし高齢者	506人	(13位)	↘	455人	(13位)
	在宅ねたきり高齢者	11人	(5位)	↙	14人	(3位)
障がい	身体障がい者手帳所持者	350人	(13位)			
	療育手帳所持者	53人	(13位)			
災害	避難行動要支援者名簿(総数)	2,084人	(10位)			
	避難行動要支援者名簿(同意数)	1,358人	(9位)			
	避難行動要支援者名簿(同意率)	65.2%	(7位)			
他	自治会町内会加入率	92.7%	(1位)	↙	95.8%	(1位)

※カッコ内順位は13地区別ソート結果。増減は現状値と参考値の比較

活動事例


【居場所ひだまり・にこにこ広場 / ボランティアセンター】

出かけることの少ない方、おひとり暮らしの方、子育て中の親子の憩いの場として



【まちかど相談 / ボランティアセンター】

買い物の帰りに、散歩の途中に、気軽に立ち寄ることのできる相談室です。



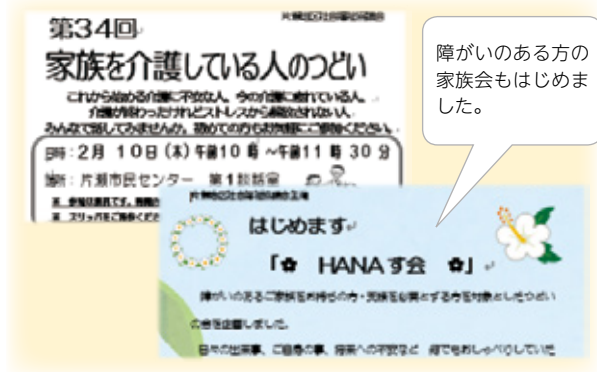
【福祉ボランティアしおさい / 地区社協】

チケット制のご近所づきあい、ちょっとしたお手伝いが地域とのつながりを作ります。



【介護・障がいのある方の家族の会 / 地区社協】

つながりが必要な方に対する場として、継続を大切にしている事業です。



【片瀬地区人材情報バンクセンター (JJBC)】

あなたのやる気を登録してみませんか？



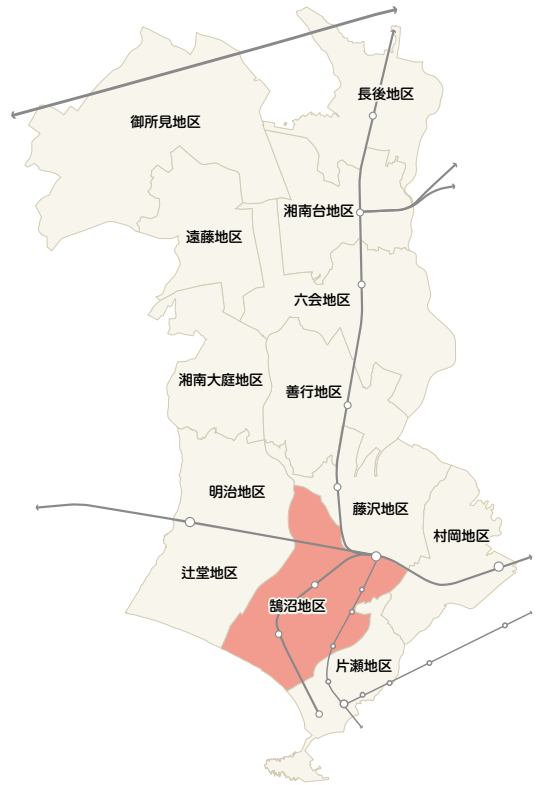
【地域の縁側 / コミュニティハウス片瀬山】

毎週水曜日は終日スマホやパソコンの個別相談を行っています。



(2) 鶴沼地区

- 鶴沼地区は、南北に細長い地形で、海拔10mのなだらかな平地で、JR線や小田急江ノ島線、江ノ電と公共交通が多い地域です。
- データから見た地区の状況では、人口は59,658人（2021年10月1日現在）、年少人口、生産年齢人口、65歳以上人口、後期高齢者人口とも絶対数が最も多く、人口密度が最も高い地区となっています。また、要介護・要支援認定者数、ひとり暮らし高齢者とも最も多い地域です。自治会町内会加入率は78.5%で、比較的高い地域となっています。



項目		現状 (項目ごとに年度異なる)		増減	(参考) 2015年	
人口等	人口	59,658人	(1位)	↖	56,269人	(1位)
	0～14歳	7,490人	(1位)	↖	7,307人	(1位)
	15～64歳	37,788人	(1位)	↖	35,660人	(1位)
	65歳以上	14,380人	(1位)	↖	13,302人	(1位)
	高齢化率	24.1%	(6位)	↖	23.7%	(6位)
	前期高齢者数	6,642人	(1位)	↙	6,730人	(1位)
	後期高齢者数	7,738人	(1位)	↖	6,572人	(1位)
	人口密度	10,485人	(1位)	↖	9,969人	(1位)
高齢介護	要介護・要支援認定者数	2,697人	(1位)	↖	2,560人	(1位)
	高齢者人口に占める認定者割合	19.0%	(5位)	↙	19.2%	(2位)
	ひとり暮らし高齢者	2,492人	(1位)	↖	2,193人	(1位)
	在宅ねたきり高齢者	12人	(3位)	←	12人	(4位)
障がい	身体障がい者手帳所持者	1,521人	(1位)			
	療育手帳所持者	320人	(3位)			
災害	避難行動要支援者名簿(総数)	4,417人	(1位)			
	避難行動要支援者名簿(同意数)	2,645人	(1位)			
	避難行動要支援者名簿(同意率)	59.9%	(11位)			
他	自治会町内会加入率	78.5%	(4位)	↙	84.5%	(4位)

※カッコ内順位は13地区別ソート結果。増減は現状値と参考値の比較

活動事例

【万が一に備える運営委員会】
（鵠沼地区災害ボランティアセンター）

地区センターを支える支援者の会を発足。藤沢市と連携するマニュアル集を第7版までアップデートしています。



【「つながろう 鵠沼！」】
鵠沼地区小地域ケア会議・協議体

住民・民間企業・行政・地域団体などが地域の中でゆるやかな「見守り」を醸成させていくために取り組んでいます。



【鵠沼藤が谷みんなの縁側】

縁側と子育て支援のNPO法人とことが協力して「親子の縁側」をはじめました。



【鵠沼地区安心安全ステーション】
鵠沼地区交通安全対策協議会

駅前の拠点を生かしたパトロール活動。




【鵠沼郷土資料展示室】

鵠沼の歴史・文化を承継するために展示や解説ガイドの他、クラウド保存に力を入れています。



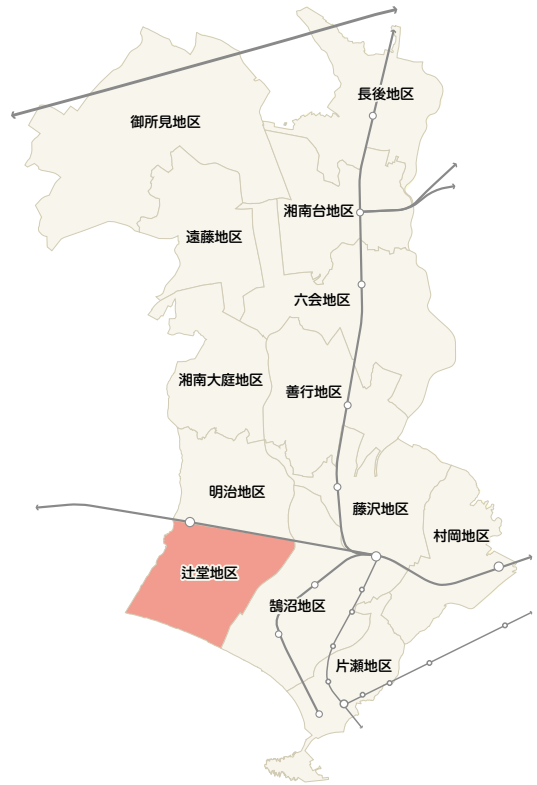
【おしゃべり電話】
（鵠沼地区ボランティアセンターささえ）

コロナ禍でも利用者さんとの信頼関係やボランティアセンターの機能を維持するためにできることを行いました。



(3) 辻堂地区

- 辻堂地区は、JR東海道線の南側と引地川に囲まれた平坦な地域で緑も多く、自転車の利用者が多い街です。
- データから見た地区の状況では、人口は45,025人（2021年10月1日現在）、0～14歳人口が6,912人と鶴沼地区に次いで多く、高齢化率は22.3%で比較的低い地区となっています。高齢者人口に占める認定者割合は19.3%と3番目に高い地区で、ひとり暮らし高齢者も1,536人と比較的高くなっています。自治会町内会加入率は78.1%で、比較的高い地域となっています。



項目		現状 (項目ごとに年度異なる)		増減	(参考) 2015年	
人口等	人口	45,025人	(3位)	↖	41,771人	(4位)
	0～14歳	6,912人	(2位)	↖	6,391人	(2位)
	15～64歳	28,076人	(3位)	↖	26,251人	(3位)
	65歳以上	10,037人	(5位)	↖	9,129人	(5位)
	高齢化率	22.3%	(9位)	↖	21.9%	(8位)
	前期高齢者数	4,584人	(5位)	↗	4,595人	(6位)
	後期高齢者数	5,453人	(4位)	↖	4,534人	(4位)
	人口密度	10,142人	(3位)	↖	9,271人	(4位)
高齢介護	要介護・要支援認定者数	1,915人	(4位)	↖	1,720人	(4位)
	高齢者人口に占める認定者割合	19.3%	(3位)	↖	18.8%	(3位)
	ひとり暮らし高齢者	1,536人	(4位)	↖	1,461人	(3位)
	在宅ねたきり高齢者	8人	(7位)	↗	12人	(4位)
障がい	身体障がい者手帳所持者	996人	(5位)			
	療育手帳所持者	252人	(6位)			
災害	避難行動要支援者名簿(総数)	3,364人	(4位)			
	避難行動要支援者名簿(同意数)	2,264人	(3位)			
	避難行動要支援者名簿(同意率)	67.3%	(3位)			
他	自治会町内会加入率	78.1%	(5位)	↗	79.6%	(5位)

※カッコ内順位は13地区別ソート結果。増減は現状値と参考値の比較

活動事例

【生活支援 / 地区ボランティアセンターすこやか】

2021年8月に新辻堂市民センター内に、移転しました。



【ふれあいルーム / 地区ボランティアセンターすこやか】

地域の人が気軽に立ち寄れる「ふれあいルーム」。地域の縁側。



【あったか支援 / 辻堂団地自治会福祉部】

自治会のちょっとしたお手伝い、あったか支援。



【オンラインでのつながり / 辻堂まちづくり会議】

コロナ禍がきっかけによる、オンラインによる人とのつながり。



【辻堂まちづくり会議 福祉部会】

地域における障がいの理解のために、販売会や意見交換、障がい者施設の見学等の実施。



市民センターでの白浜養護学校販売会

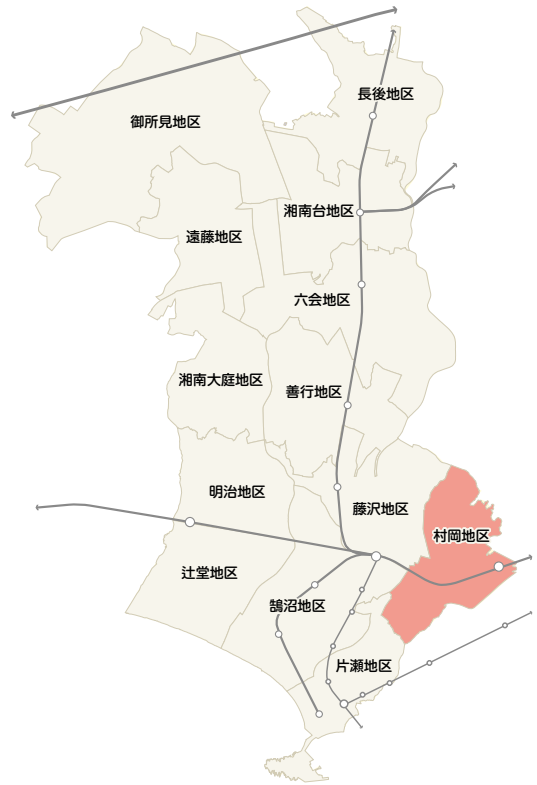
【地域の縁側 / 辻堂明日香】

辻堂の地元で皆さんが憩える空間！お気軽においでください。



(4) 村岡地区

- 村岡地区は、鎌倉市に隣接し、神社仏閣や文化財など、歴史的資源に恵まれた地区です。
- データから見た地区の状況では、人口は31,723人（2021年10月1日現在）、65歳以上人口は6,717人、高齢化率は21.2%で、湘南台地区に次いで2番目に若い地域です。また、要介護・要支援認定者数、ひとり暮らし高齢者とも中位となっています。自治会町内会加入率は79.2%で、片瀬地区、藤沢地区に次いで高い地区となっています。



項目		現状 (項目ごとに年度異なる)		増減	(参考) 2015年	
人口等	人口	31,723人	(10位)	↖	29,365人	(9位)
	0～14歳	4,993人	(4位)	↖	4,629人	(6位)
	15～64歳	20,013人	(8位)	↖	18,721人	(9位)
	65歳以上	6,717人	(9位)	↖	6,015人	(8位)
	高齢化率	21.2%	(12位)	↖	20.5%	(11位)
	前期高齢者数	3,196人	(9位)	↙	3,291人	(8位)
	後期高齢者数	3,521人	(8位)	↖	2,724人	(9位)
	人口密度	7,864人	(5位)	↖	7,264人	(5位)
高齢介護	要介護・要支援認定者数	1,196人	(10位)	↖	1,000人	(10位)
	高齢者人口に占める認定者割合	18.0%	(8位)	↖	16.6%	(8位)
	ひとり暮らし高齢者	912人	(9位)	↖	730人	(9位)
	在宅ねたきり高齢者	9人	(6位)	↖	7人	(10位)
障がい	身体障がい者手帳所持者	647人	(10位)			
	療育手帳所持者	230人	(7位)			
災害	避難行動要支援者名簿(総数)	2,095人	(9位)			
	避難行動要支援者名簿(同意数)	1,000人	(12位)			
	避難行動要支援者名簿(同意率)	47.7%	(13位)			
他	自治会町内会加入率	79.2%	(3位)	↙	85.9%	(2位)

※カッコ内順位は13地区別ソート結果。増減は現状値と参考値の比較

活動事例

【ぬくもり / ボランティアセンター】

家庭や地域の中で、心豊かに安心して生活できるようなまちをめざして、“できる事を、できる時に、できる範囲で”をモットーに活動しています。



【あいさつ運動 / 郷土づくり推進会議】

子どもたちの健やかな成長と、安全・安心な環境づくりのため、あいさつ運動を広げています。



【きらり / 地域の縁側】

世代を問わずに気軽に集えて、交流やイベントなどを楽しめる、地域の居場所です。



【ゆめちゃん食堂】

子ども一人でも、家族と一緒にでも入れる、子どもたちの成長を応援する子ども食堂です。



【防災活動 / 自治会・町内会】

自治町内会連合会が中心に、地区全体に関わる様々な防災関係事業を実施しています。



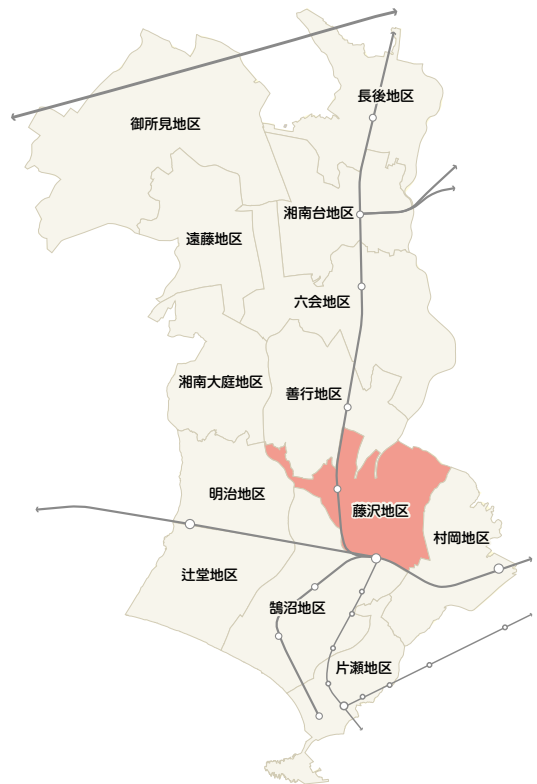
【むらっこひろば / 公民館】

乳幼児とその保護者のためのフリースペースです。地域で子育てを応援します。



(5) 藤沢地区

- 藤沢地区は、JR藤沢駅を中心に、市役所などの市政の中心が置かれ、店舗やオフィスが多い地区です。
- データから見た地区の状況では、人口は47,641人（2021年10月1日現在）、0～14歳、15～64歳、65歳以上人口とも絶対数の多い地区ですが、高齢化率は23.2%と中位となっています。また、高齢者人口に占める認定者割合、ひとり暮らし高齢者ともに2番目に高い地区となっています。自治会町内会加入率は79.3%で、片瀬地区に次いで高くなっています。



項目		現状 (項目ごとに年度異なる)		増減	(参考) 2015年	
人口等	人口	47,641人	(2位)	↖	45,168人	(2位)
	0～14歳	6,177人	(3位)	↖	5,835人	(3位)
	15～64歳	30,420人	(2位)	↖	29,025人	(2位)
	65歳以上	11,044人	(3位)	↖	10,308人	(3位)
	高齢化率	23.2%	(8位)	↖	22.8%	(7位)
	前期高齢者数	5,284人	(3位)	↗	5,372人	(4位)
	後期高齢者数	5,760人	(3位)	↖	4,936人	(3位)
	人口密度	9,943人	(4位)	↖	9,475人	(3位)
高齢介護	要介護・要支援認定者数	2,136人	(3位)	↖	1,906人	(2位)
	高齢者人口に占める認定者割合	19.4%	(2位)	↖	18.5%	(4位)
	ひとり暮らし高齢者	1,932人	(2位)	↖	1,740人	(2位)
	在宅ねたきり高齢者	12人	(3位)	↗	23人	(1位)
障がい	身体障がい者手帳所持者	1,152人	(2位)			
	療育手帳所持者	304人	(4位)			
災害	避難行動要支援者名簿(総数)	3,769人	(2位)			
	避難行動要支援者名簿(同意数)	2,166人	(4位)			
	避難行動要支援者名簿(同意率)	57.5%	(12位)			
他	自治会町内会加入率	79.3%	(2位)	↗	84.8%	(3位)

※カッコ内順位は13地区別ソート結果。増減は現状値と参考値の比較

活動事例

【藤沢西部地区ボランティアセンター きずな】

近隣の障がい者施設の方々とともにじゃがいもの植え付けを行いました。



【地域の縁側 / ヨロシク♪まるだい】

高齢者も、子どもたちも、子育て中のママも、障がいの方も、人と人が出会う場所。気軽に寄れる福祉の相談窓口も。



【地域の縁側 / 地域交流サロン ふれあい】

コロナ禍でも感染対策を工夫しながら、脳トレや俳句、体操、懐かしの歌を毎回多くの方が楽しんでいます。



【こめこめクラブ】

30年前に本町小 PTA でスタート。その後、民生委員、青少協を中心に、第一中、藤沢小、本町小、市内小中学校の支援学級へ広がり、藤沢西部地区の三者連携の一端を担っています。



【藤沢翼の丘自治会 防災イベント】

新しい地域である翼の丘、イベントを通じて顔見知りになることが防災の第一歩。



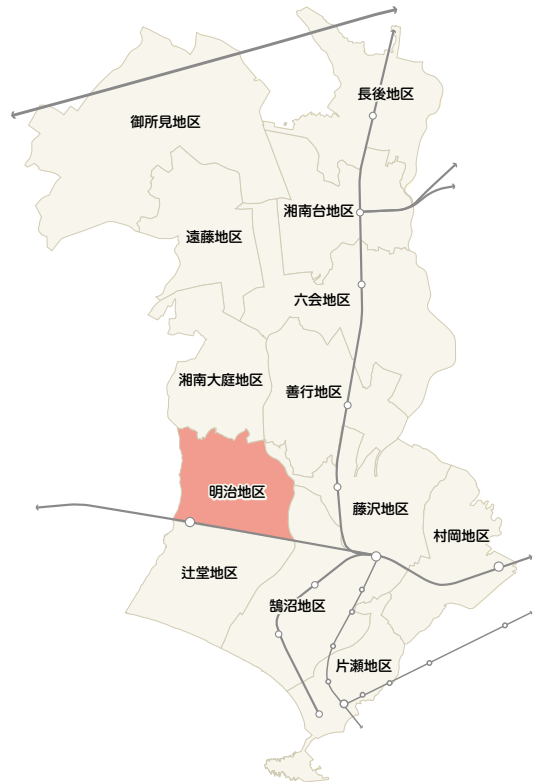
【蔵まえギャラリー みんなでごはん】

大人も子どももひとりでも、誰でも気軽に食べに来てもらえる食堂です。食後は楽しくアートワークもできます。



(6) 明治地区

- 明治地区は、JR辻堂駅の北側に位置し、歴史文化的資産のある街であり、湘南C-X(シークロス)に代表される新しい街の2面があります。
- データから見た地区の状況では、人口は31,803人(2021年10月1日現在)、65歳以上人口は6,933人と絶対数は比較的少なく、高齢化率も21.8%と低く、湘南台地区、村岡地区に次いで若い地区となっています。また、人口密度は、鶴沼地区に次いで高くなっています。自治会町内会加入率は63.4%で、その割合は比較的低くなっています。



項目		現状 (項目ごとに年度異なる)		増減	(参考) 2015年	
人口等	人口	31,803人	(9位)	↖	28,812人	(10位)
	0～14歳	4,861人	(7位)	↖	4,328人	(8位)
	15～64歳	20,009人	(9位)	↖	18,616人	(10位)
	65歳以上	6,933人	(8位)	↖	5,868人	(9位)
	高齢化率	21.8%	(11位)	↖	20.4%	(12位)
	前期高齢者数	3,441人	(8位)	↖	3,159人	(9位)
	後期高齢者数	3,492人	(9位)	↖	2,709人	(10位)
	人口密度	10,427人	(2位)	↖	9,795人	(2位)
高齢介護	要介護・要支援認定者数	1,304人	(8位)	↖	1,067人	(9位)
	高齢者人口に占める認定者割合	19.2%	(4位)	↖	18.2%	(5位)
	ひとり暮らし高齢者	984人	(7位)	↖	774人	(7位)
	在宅ねたきり高齢者	7人	(8位)	↖	4人	(11位)
障がい	身体障がい者手帳所持者	711人	(8位)			
	療育手帳所持者	209人	(8位)			
災害	避難行動要支援者名簿(総数)	2,069人	(11位)			
	避難行動要支援者名簿(同意数)	1,320人	(10位)			
	避難行動要支援者名簿(同意率)	63.8%	(9位)			
他	自治会町内会加入率	63.4%	(9位)	↙	67.0%	(11位)

※カッコ内順位は13地区別ソート結果。増減は現状値と参考値の比較

活動事例

【お楽しみ会 / 地区社協】

75歳以上のひとり暮らしの高齢者を招いて、笑顔こぼれるお楽しみ会を開催しています。



【わかざりづくり / 青少協】

新年を迎える「わかざり」を作る子どもたち。多世代交流の場になっています。



【むすびて / ボランティアセンター】

高齢者の自立の支援と生きがいを目的に活動しています。また、辻堂新町会館、羽鳥市民の家でおしゃべりサロンを開催。楽しい居場所になっています。



地域の縁側

【公園体操 / 郷土づくり推進会議】

地域住民の活動にいきいきサポートセンターが協力して健康体操を行っています。



【フリースペースにこここ / 地区社協】

0歳～未就学児を対象とし、親子でいつでも立ち寄れる場になっています。



【青少年ふれあいネットワーク】

子どもたちが自由に過ごせる場所をと、民生委員、児童委員、学校関係者やPTAなどで検討を重ね、「市民センター」「地域ささえあいセンターかるがも」でスタート。



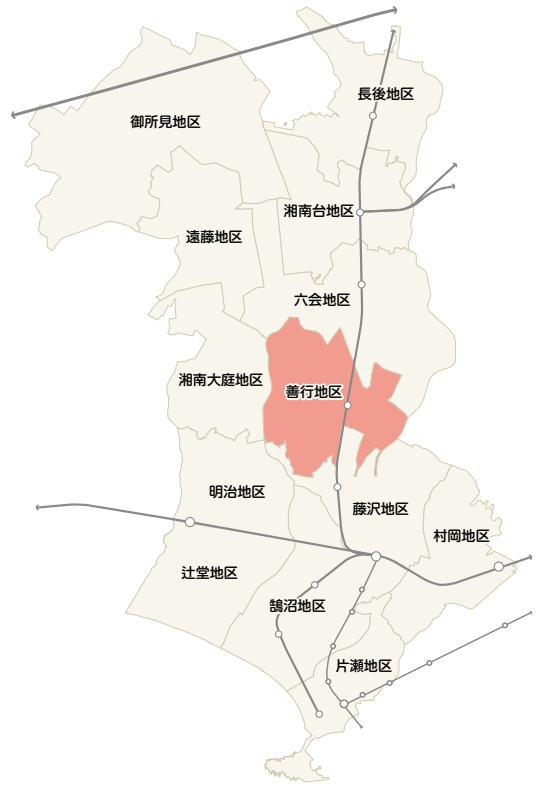
みんなのいばしょ



自習室開放

(7) 善行地区

- 善行地区は、坂が多く、自然に富んだ地形を持つ地区です。大規模な団地開発が行われ、また小田急江ノ島線「善行駅」が昭和35年に開設されました。
- データから見た地区の状況では、人口は42,025人（2021年10月1日現在）、65歳以上人口は11,500人、後期高齢者数は6,314人で絶対数が比較的多く、高齢化率は27.4%で4番目に高くなっています。また、要介護・要支援認定者数、ひとり暮らし高齢者ともに多い地区となっています。自治会町内会加入率は49.1%で、最も低い地区となっています。



項目		現状 (項目ごとに年度異なる)		増減	(参考) 2015年	
人口等	人口	42,025人	(4位)	↙	42,640人	(3位)
	0～14歳	4,960人	(5位)	↙	5,818人	(4位)
	15～64歳	25,565人	(4位)	↙	26,156人	(4位)
	65歳以上	11,500人	(2位)	↘	10,666人	(2位)
	高齢化率	27.4%	(4位)	↘	25.0%	(5位)
	前期高齢者数	5,186人	(4位)	↙	5,677人	(3位)
	後期高齢者数	6,314人	(2位)	↘	4,989人	(2位)
	人口密度	6,846人	(7位)	↙	6,957人	(7位)
高齢介護	要介護・要支援認定者数	2,149人	(2位)	↘	1,793人	(3位)
	高齢者人口に占める認定者割合	18.8%	(6位)	↘	16.8%	(7位)
	ひとり暮らし高齢者	1,743人	(3位)	↘	1,450人	(4位)
	在宅ねたきり高齢者	16人	(1位)	↙	22人	(2位)
障がい	身体障がい者手帳所持者	1,035人	(3位)			
	療育手帳所持者	355人	(2位)			
災害	避難行動要支援者名簿(総数)	3,494人	(3位)			
	避難行動要支援者名簿(同意数)	2,420人	(2位)			
	避難行動要支援者名簿(同意率)	69.3%	(1位)			
他	自治会町内会加入率	49.1%	(13位)	↙	57.1%	(13位)

※カッコ内順位は13地区別ソート結果。増減は現状値と参考値の比較

活動事例

【ふれあい子育てひろば / 地区社協】

さまざまな団体と協力し、地域で子育て支援・孤育て予防



【バリアフリー化事業 / 郷土づくり推進会議】

誰にもやさしい 坂のまち
善行駅周辺のバリアフリー化



【善行団地みまもり会議 / 郷土づくり推進会議】

地域の関係者と連携し、検討会議の実施と交流の場の提供



【クリーン活動 / パートナーシップ善行】

個々の生活支援だけでなく、環境美化運動も行っています。



【地域の縁側 / 地域交流サロン「ゆい」】

身近な所で地域の交流の場、自宅から石原谷市民の家へ変わっても、思いは同じ。場所を変えても気持ちは変わりません。



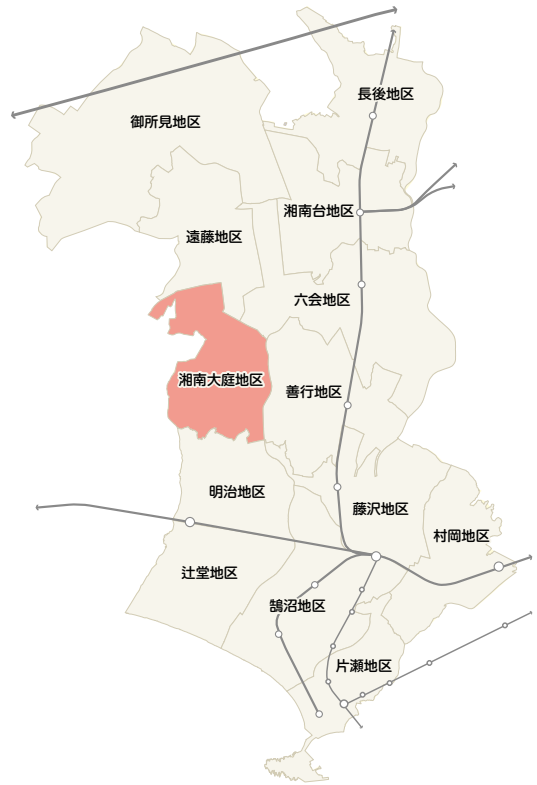
【のりあい善行 / 郷土づくり推進会議】

坂道が多い善行において、地域の足として定着



(8) 湘南大庭地区

- 湘南大庭地区は、藤沢市の西部に位置し、「湘南ライフタウン」を中心とした地区です。大庭城址公園や引地川親水公園など、大小26の公園があります。
- データから見た地区の状況では、人口は32,072人（2021年10月1日現在）と中位ですが、65歳以上人口は10,544人と比較的多く、高齢化率は32.9%で最も高い地区となっています。2010年には高齢化率が20%を下回っていましたが、急増しました。高齢者人口に占める認定者割合は最も低く、ひとり暮らし高齢者や在宅ねたきり高齢者とも比較的小さい地区となっています。自治会町内会加入率は73.3%で中位となっています。



項目		現状 (項目ごとに年度異なる)		増減	(参考) 2015年	
人口等	人口	32,072人	(7位)	↙	32,719人	(7位)
	0～14歳	3,954人	(9位)	↙	4,466人	(7位)
	15～64歳	17,574人	(10位)	↙	19,069人	(8位)
	65歳以上	10,544人	(4位)	↗	9,184人	(4位)
	高齢化率	32.9%	(1位)	↗	28.1%	(1位)
	前期高齢者数	5,349人	(2位)	↙	6,006人	(2位)
	後期高齢者数	5,195人	(5位)	↗	3,178人	(6位)
	人口密度	6,319人	(9位)	↗	6,244人	(10位)
高齢介護	要介護・要支援認定者数	1,505人	(6位)	↗	1,125人	(8位)
	高齢者人口に占める認定者割合	14.4%	(13位)	↗	12.2%	(13位)
	ひとり暮らし高齢者	876人	(10位)	↗	617人	(10位)
	在宅ねたきり高齢者	5人	(10位)	↙	10人	(6位)
障がい	身体障がい者手帳所持者	680人	(9位)			
	療育手帳所持者	192人	(10位)			
災害	避難行動要支援者名簿(総数)	3,038人	(5位)			
	避難行動要支援者名簿(同意数)	1,862人	(5位)			
	避難行動要支援者名簿(同意率)	61.3%	(10位)			
他	自治会町内会加入率	73.3%	(6位)	↙	77.9%	(6位)

※カッコ内順位は13地区別ソート結果。増減は現状値と参考値の比較

活動事例

【ジョワ / ボランティアセンター】

地域におけるボランティア活動の拠点です。サロン活動も行っています。



【見守りネット / 自治会活動】

湘南西部団地にて、見守り活動や定期的なイベントを行っています。




【健康増進部会 / 郷土づくり推進会議】

フレイル予防をテーマとし、公園体操や健康ウォーキング等を行っています。



【ICT 部会 / 郷土づくり推進会議】

スマホ教室の開催や、ポータルサイトの更新など、デジタル活用の活動を行っています。



【ほっと舎 / 地域の縁側】

利用する方がほっとできる場所。フードバンクふじさわのパントリー（配布場所）も行っています。



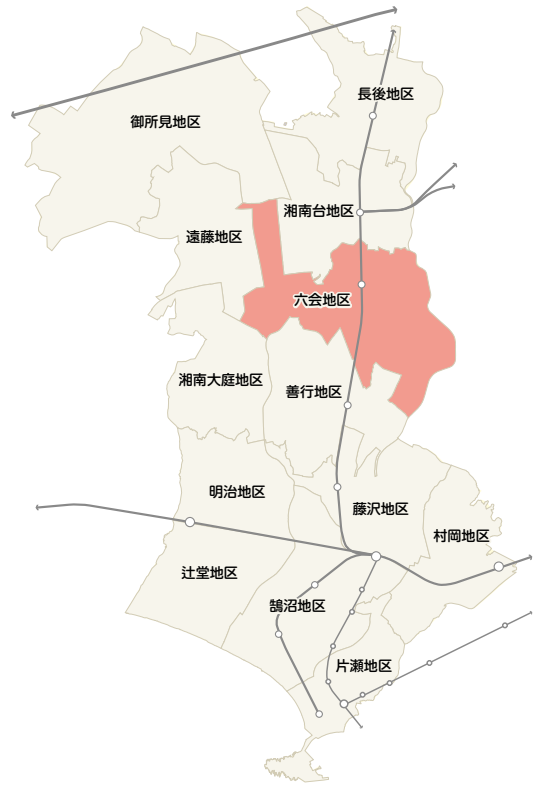
【こまよせランド・たきのさわパラダイス / 地域の縁側】

地域の方と子どもたちの交流の場。子どもたちの笑顔が溢れています。



(9) 六会地区

- 六会地区は、境川と引地川にはさまれ、小中学校から高校、大学があり、「学園都市むつあい」としての側面を持っています。川沿いには自転車道も整備されています。また、福祉施設が多い地区でもあります。
- データから見た地区の状況では、人口は35,935人（2021年10月1日現在）、65歳以上人口は7,905人と絶対数は中位ですが、高齢化率、人口密度ともに低い地区となっています。また、ひとり暮らし高齢者は1,240人で比較的多くなっています。自治会町内会加入率は59.5%で低くなっています。



項目		現状 (項目ごとに年度異なる)		増減	(参考) 2015年	
人口等	人口	35,935人	(5位)	↖	34,537人	(5位)
	0～14歳	4,948人	(6位)	↙	5,282人	(5位)
	15～64歳	23,082人	(5位)	↖	22,169人	(5位)
	65歳以上	7,905人	(7位)	↖	7,086人	(7位)
	高齢化率	22.0%	(10位)	↖	20.5%	(10位)
	前期高齢者数	3,852人	(7位)	↙	4,030人	(7位)
	後期高齢者数	4,053人	(7位)	↖	3,056人	(7位)
	人口密度	5,136人	(11位)	↖	4,942人	(11位)
高齢介護	要介護・要支援認定者数	1,458人	(7位)	↖	1,207人	(6位)
	高齢者人口に占める認定者割合	18.5%	(7位)	↖	17.0%	(6位)
	ひとり暮らし高齢者	1,240人	(5位)	↖	973人	(6位)
	在宅ねたきり高齢者	15人	(2位)	↖	10人	(6位)
障がい	身体障がい者手帳所持者	1,015人	(4位)			
	療育手帳所持者	372人	(1位)			
災害	避難行動要支援者名簿（総数）	2,606人	(6位)			
	避難行動要支援者名簿（同意数）	1,731人	(6位)			
	避難行動要支援者名簿（同意率）	66.4%	(6位)			
他	自治会町内会加入率	59.5%	(11位)	↙	67.2%	(10位)

※カッコ内順位は13地区別ソート結果。増減は現状値と参考値の比較

活動事例

【ボランティアセンターむつあい】

様々な“ちょっとした困りごと”をボランティアがお手伝いします。



【六会ふるさと音頭の普及 / 郷土づくり推進会議】

地域の皆で作った「六会ふるさと音頭」を公園体操などで練習しています。



【グラウンドゴルフ大会 / 地区社協・ゆめクラブ六会（老人クラブ）】

スポーツの楽しさと健康増進、親睦を図ることを目的として実施しています。



【ご縁食堂】

“お腹もココロも満タンに”。年齢に関わらず利用できるボランティアによる食支援。地区社協も活動支援をしています。




ボランティアが心を込めて手作りしています。

コロナ禍のため、皆で集まって食べられないので、お弁当を配達しています。

【ふれあいの集い / 地区社協】

2021年度はコロナ禍のため、障がい福祉施設利用者と地域住民の交流から形を変えて、福祉施設に地区社協メンバーが訪問し、お花を届けました。



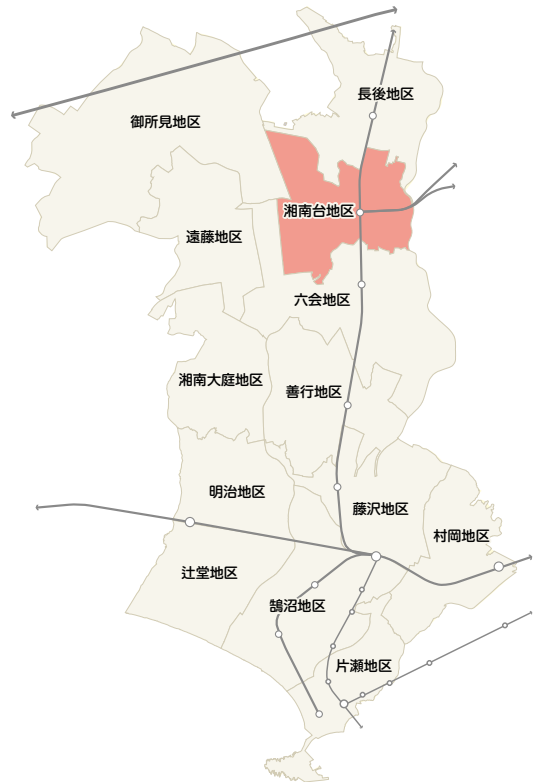
【地域の縁側 / みんな・de・むつあい】

誰でも気軽に立ち寄れる、地域の縁側。子どもに人気のプログラムも用意されています。



(10) 湘南台地区

- 湘南台地区は、「湘南台駅」に小田急線、相鉄線、市営地下鉄の3線が乗り入れており、通勤に非常に便利な地区となっています。
- データから見た地区の状況では、人口は31,947人（2021年10月1日現在）、65歳以上人口は6,160人と絶対数が少なく、高齢化率も19.3%で最も若い地区となっています。また、要介護・要支援認定者数は1,050人と少ない地区になっています。自治会町内会加入率は63.7%で比較的低くなっています。



項目		現状 (項目ごとに年度異なる)		増減	(参考) 2015年	
人口等	人口	31,947人	(8位)	↘	29,783人	(8位)
	0～14歳	3,721人	(10位)	↙	3,891人	(10位)
	15～64歳	22,066人	(6位)	↘	20,461人	(7位)
	65歳以上	6,160人	(10位)	↘	5,431人	(11位)
	高齢化率	19.3%	(13位)	↘	18.2%	(13位)
	前期高齢者数	2,871人	(10位)	↙	3,030人	(10位)
	後期高齢者数	3,289人	(10位)	↘	2,401人	(11位)
	人口密度	7,825人	(6位)	↘	6,983人	(6位)
高齢介護	要介護・要支援認定者数	1,050人	(11位)	↘	896人	(11位)
	高齢者人口に占める認定者割合	17.3%	(10位)	↘	16.5%	(9位)
	ひとり暮らし高齢者	975人	(8位)	↘	739人	(8位)
	在宅ねたきり高齢者	4人	(12位)	↘	3人	(13位)
障がい	身体障がい者手帳所持者	727人	(7位)			
	療育手帳所持者	192人	(10位)			
災害	避難行動要支援者名簿(総数)	2,164人	(8位)			
	避難行動要支援者名簿(同意数)	1,450人	(8位)			
	避難行動要支援者名簿(同意率)	67.0%	(4位)			
他	自治会町内会加入率	63.7%	(8位)	↙	70.5%	(9位)

※カッコ内順位は13地区別ソート結果。増減は現状値と参考値の比較

活動事例

【高齢者給食はつつ会 / 地区社協】

会食形式を変更し健康体操と季節のお菓子をお土産にお渡ししています。ひとり暮らし高齢者の憩いの場です。



【ちょこっと湘南台 / 地域の縁側】

誰でも気軽にちょこっと立ち寄れる住民の居場所です。



【公園体操】

湘南台では現在 11 か所で住民主体による公園体操が行われています。



【ちょこっと湘南台 / ボランティアセンター】

ちょっとしたお手伝いにスマートフォンの簡単操作サポートを追加し支援メニューも豊富に。



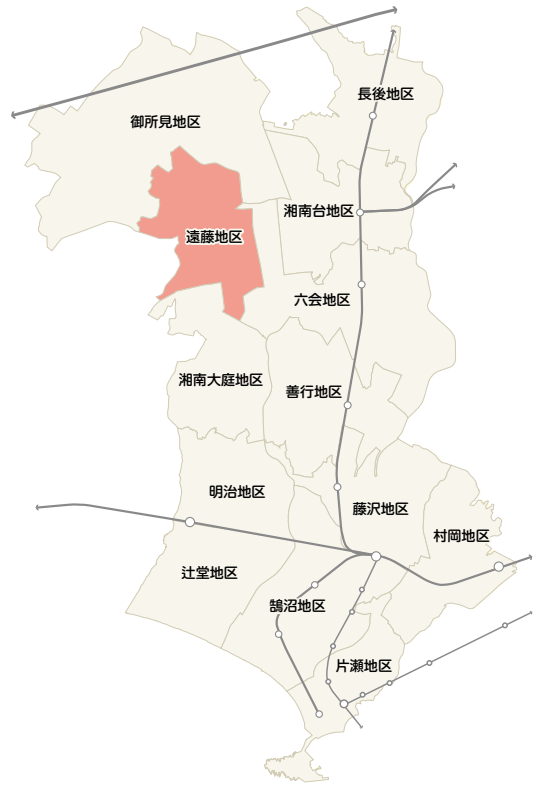
【自治会長と民生委員・児童委員との意見交換会 / 自治連・民児協】

安心安全な湘南台をめざして地域防災の推進に取り組んでいる自治連と、地域福祉の担い手として地域住民の一番身近な相談先として活動している民児協による意見交換会を定期的で開催。



(11) 遠藤地区

- 遠藤地区は、藤沢市の西北部に位置し、古くからの住民も多い田園地区となっています。
- データから見た地区の状況では、人口は11,910人(2021年10月1日現在)、0～14歳は1,509人、65歳以上人口は2,847人と絶対数の最も少ない地区で、高齢化率は23.9%で中位となっています。また、人口密度が御所見地区に次いで低く、要介護・要支援認定者数、高齢者人口に占める認定者割合ともに低い地区です。自治会町内会加入率は56.8%で、善行地区に次いで低い地域となっています。



項目		現状 (項目ごとに年度異なる)		増減	(参考) 2015年	
人口等	人口	11,910人	(13位)	↘	11,627人	(13位)
	0～14歳	1,509人	(13位)	↙	1,678人	(13位)
	15～64歳	7,554人	(13位)	↙	7,557人	(13位)
	65歳以上	2,847人	(13位)	↘	2,392人	(13位)
	高齢化率	23.9%	(7位)	↘	20.6%	(9位)
	前期高齢者数	1,449人	(13位)	↘	1,432人	(13位)
	後期高齢者数	1,398人	(13位)	↘	960人	(13位)
	人口密度	2,397人	(12位)	↘	2,323人	(12位)
高齢介護	要介護・要支援認定者数	470人	(13位)	↘	382人	(13位)
	高齢者人口に占める認定者割合	16.8%	(12位)	↘	16.0%	(10位)
	ひとり暮らし高齢者	665人	(11位)	↘	507人	(12位)
	在宅ねたきり高齢者	5人	(10位)	↘	4人	(11位)
障がい	身体障がい者手帳所持者	587人	(12位)			
	療育手帳所持者	202人	(9位)			
災害	避難行動要支援者名簿(総数)	485人	(13位)			
	避難行動要支援者名簿(同意数)	324人	(13位)			
	避難行動要支援者名簿(同意率)	66.8%	(5位)			
他	自治会町内会加入率	56.8%	(12位)	↙	65.7%	(12位)

※カッコ内順位は13地区別ソート結果。増減は現状値と参考値の比較

活動事例

【シェークハンズ遠藤 / ボランティアセンター】

オンライン体験会。コロナ禍でのサロン活動のオンライン化を進めています。



【もんのきの家 / 地域の縁側】

地域の方が慶應義塾大学生とイベントや学習を行うなど、交流を深めています。



【あなたの人生会議 / 郷土づくり推進会議】

「自分らしい生き方と人生のしまい方」各地域団体も参加したイベントが開催されました。



【元気な声を届けよう / 見守りネットワーク会議】

地区6ヶ所にポストを設置し、散歩してカードを投函してもらう活動を行いました。



【遠藤楽生会連合会 / 老人会】

福祉活動の一助として不要なテレホンカードを集め、地区社協に寄付をしました。



【高齢者懇談会 / 地区社会福祉協議会】

敬老会に続き開催することができました。顔を合わせることが元気に繋がります。



活動事例

【ボランティアセンター×障がい者施設】

地区ボラ『なごみ』と、就労B型事業所『えにしんぐ』地域の高齢者宅の草取りを協働で行っています。



【七ツ木の里 / 地域の縁側】

自治会の有志が立ち上げた、誰もが楽しく過ごせる居場所も5周年を迎えました。



【『ふる一つらんど井上』での就労体験】

長後といえば果樹園。『ふる一つらんど井上』は、社会的孤立から就労をめざす人を応援します。



【おしゃべり処『大福』 / 地域の縁側】

自宅を開放したアットホームなおしゃべり処。また楽しくランチができる日を待っています。



【長後こども食堂・ことりのおうち】

こども食堂をはじめ、地域交流イベント、フードパントリー、生活支援、動物保護など幅広く活動しています。



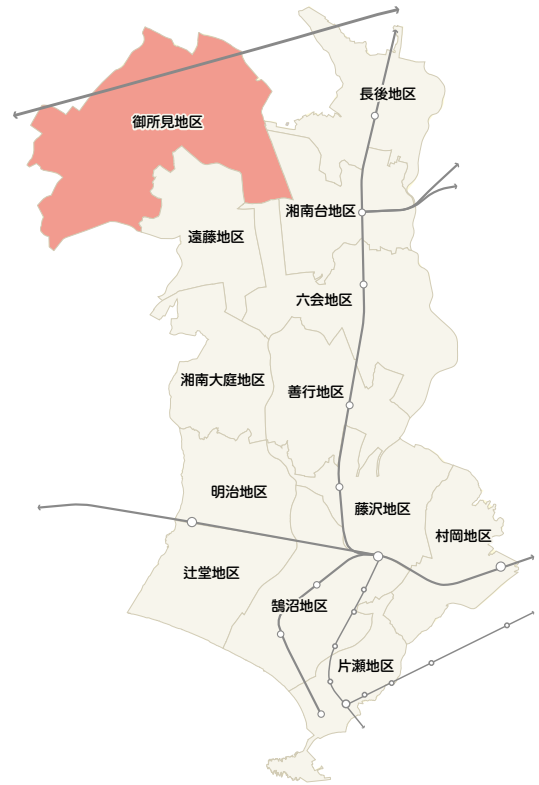
【子育てひろばタンポポ / 巡回型子育てひろば】

区内3か所で子育てひろば。主任児童委員とベテランスタッフが子育て世代をサポートします。



(13) 御所見地区

- 御所見地区は、藤沢市の北西部に位置し、園芸作物や畜産等、代表的な農畜産業地域です。
- データから見た地区の状況では、人口は17,922人(2021年10月1日現在)、0～14歳は2,090人、65歳以上人口は5,294人と絶対数は少ないですが、高齢化率は29.5%で、湘南大庭地区に次いで高い地区となっています。また、ひとり暮らし高齢者は630人と、片瀬地区に次いで少ない地区で、自治会町内会加入率も63.2%と低い地区となっています。



項目		現状 (項目ごとに年度異なる)		増減	(参考) 2015年	
人口等	人口	17,922人	(12位)	↙	18,515人	(12位)
	0～14歳	2,090人	(12位)	↙	2,371人	(12位)
	15～64歳	10,538人	(12位)	↙	11,126人	(12位)
	65歳以上	5,294人	(12位)	↘	5,018人	(12位)
	高齢化率	29.5%	(2位)	↘	27.1%	(3位)
	前期高齢者数	2,400人	(12位)	↙	2,952人	(11位)
	後期高齢者数	2,894人	(12位)	↘	2,066人	(12位)
	人口密度	1,518人	(13位)	↙	1,542人	(13位)
高齢介護	要介護・要支援認定者数	948人	(12位)	↘	766人	(12位)
	高齢者人口に占める認定者割合	18.0%	(8位)	↘	15.3%	(12位)
	ひとり暮らし高齢者	630人	(12位)	↘	542人	(11位)
	在宅ねたきり高齢者	7人	(8位)	↙	9人	(8位)
障がい	身体障がい者手帳所持者	626人	(11位)			
	療育手帳所持者	169人	(12位)			
災害	避難行動要支援者名簿(総数)	1,507人	(12位)			
	避難行動要支援者名簿(同意数)	1,018人	(11位)			
	避難行動要支援者名簿(同意率)	67.6%	(2位)			
他	自治会町内会加入率	63.2%	(10位)	↙	71.1%	(8位)

※カッコ内順位は13地区別ソート結果。増減は現状値と参考値の比較

活動事例

【地域の縁側 / かろうそ】

日替わりで楽しいプログラムを開催し、地域の皆さまが気軽に集まっています。ご興味のあるメニューを選んで、お気軽にお立ち寄りください。



【御所見いきいきサポートセンター / 公園体操】

市民センターに隣接した多目的広場を利用し、週1回健康体操を行っています。大勢で身体を動かすことでより楽しく行っています。



【偕老ホーム / 藤澤なじみ庵】

地域の井戸端としてまた居場所として、年齢問わずどなたでもご参加できます。



【御所見地区民生委員児童委員協議会 / ひまわりサロン】

おひとり暮らしの方、高齢者の方が気軽に集まり、お茶を飲みながら病院の先生の話聞いていただきました。



【御所見地区防災組織連絡協議会】

「やってみて 初めてわかる 問題点」「防災もまちづくり」「普段の備え、いざというとき、実行できるように、訓練を続けています。」



【ファーマーズマーケット / ごしょみ〜な】

火曜日（JA 入口）及び土曜日（市民センター前）に、地元的新鲜な野菜やお花、パンやお赤飯などを販売しています。

